

お知らせ

HITO-Linkリクルーティング リニューアルガイド



リニューアルに伴う変更と ご対応のお願い

2024年4月 一括管理版 システム切替

最終更新日：2024/3/25

リニューアルのお知らせ

いつもHITO-Linkリクルーティングをご利用いただきありがとうございます。

この度、システム基盤の老朽化に伴うリニューアルを実施することになりました。

改修により、システムの安定やアカウント管理の効率化など、お客様の利便性向上につながります。

今後もサービス改善に努めてまいりますので、何卒よろしくお願ひ申し上げます。

＼主な変更はこちら／



ユーザーID

任意の文字列から、メールアドレスに統一されます



アカウント管理

一つのアカウントで、企業アカウントの切替ができるようになります



各画面のURL

各画面のURLが変更になります



ログイン方法

URLやIDの変更に伴い、ログイン方法が変更になります



用語や画面パーツ

あいまいな用語の統一や、画面パーツの見た目/仕様を改善します

※HITO-Link機能全般に関する変更点はありません。

リリース日について

以下の日程でリリースを実施いたします。

システム移行期間

2024/04/19（金） 22:00 ～ 2024/05/07（火） 09:00

※注意事項※

上記期間の土日祝は、管理ページ・および募集職種一覧（エントリーフォーム）・紹介会社ページなどをご利用いただけない場合があります。

推薦時など、期間内にエラーが表示された場合は、お手数ですがリリース後にあらためて操作をお願いします。

紹介会社様のリリースは、採用会社側にあわせて順次切り替わる形となります。

そのため、移行期間は下記の流れでご利用ください。

- ①既存のログインURLにアクセスする
- ②ログイン画面を表示する（もしリニューアル済みの場合は、新ログイン画面に遷移します）
- ③新ログイン画面に遷移した場合は、P.4を参照して「ログインID変更に伴うパスワードリセット」を実施する

※一度パスワードリセットをすれば、別企業アカウントでも同じパスワードでログインできます。

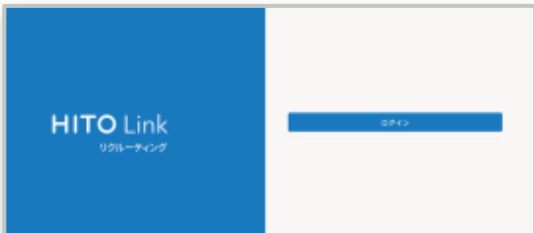
リリース後の初回ログインの手順について

リニューアル後の初回ログイン時に新環境のパスワードを発行いただく必要があります。

以下の手順でパスワードを発行してから、ログインを行ってください。

1. ログインURL (<https://ats-agent.hito-link.jp/login>) にアクセスします

2. 「ログイン」ボタンをクリックします



3. 「パスワードを忘れた方はこちら」のリンクをクリックします



4. パスワード再設定画面でアカウントのメールアドレスを入力し「メールを送信」をクリックします



5. 入力したメールアドレス宛に「パスワード再設定URL」が入ったメールが届きます
6. URLをクリックしパスワードを新しく設定します
7. 再度ログインURLをクリックし、アカウントのメールアドレス／設定したパスワードでログインしてください

※パスワード発行後のログイン画面の遷移については、P15に記載しております。詳細をご確認ください。

目次

• リニューアルのお知らせ-----	2
• リリース日について-----	3
• リリース後の初回ログインの手順について-----	4
• 目次-----	6
1. 用語-----	6
2. URL-----	8
3. アカウント管理-----	10
4. ログイン方法-----	14
5. 画面パーツや軽微な仕様-----	17
• 見た目の変更	
• 機能の変更	
• 廃止になる機能	
• お問い合わせ-----	21

1 用語

2 URL

3 アカウント管理

4 ログイン方法

5 画面パーツや
軽微な仕様

1. 用語

- よく使われる用語を、わかりやすくアップデートします。



1. 用語

よく使われる用語・表記ゆれを、一般的な表現に統一します。

これまで	リニューアル後
候補者	応募者
案件	求人
選考タイプ	選考フロー
部署	配属先
候補者コード	応募者ID
候補者備考項目	その他 応募者情報

頻出用語です

1 用語

2 URL

3 アカウント管理

4 ログイン方法

5 画面パーツや
軽微な仕様

2. URL

- ログイン画面
- ログイン画面以外



2. URL | ログイン画面・ログイン後の画面

ログイン時のURLが変更になります。

該当ユーザー	これまで	リニューアル後
紹介会社担当者	https://{各企業アカウント名}.hito-link.jp/entry/front/auth/login-index.asuka	https://ats-agent.hito-link.jp/login

ログイン画面以外は、以下のようにURLが変更になります。

該当ユーザー	これまで	リニューアル後
紹介会社担当者	https://{各企業アカウント名}.hito-link.jp/entry/ *****	https://ats-agent.hito-link.jp/sites/{各企業アカウント名}/ *****

*****は画面によって変わります

*****は画面によって変わります。
現状の*****とも異なります。

1 用語

2 URL

3 アカウント管理

4 ログイン方法

6 画面パーツや
軽微な仕様

3. アカウント管理

- アカウント担当区分について
 - ユーザーID
 - 企業アカウント間でのアカウント管理



3. アカウント管理 | ログイン時のユーザーIDについて

ユーザーIDが「任意の文字列」から「メールアドレス」に変更されます。

- 単一のID/パスワードで、複数の「企業アカウント」の行き来ができるようになります。

項目	これまで
ユーザーID	任意の文字列
ID/パスワード管理	それぞれの企業で、ID/パスワードが個別に管理されている

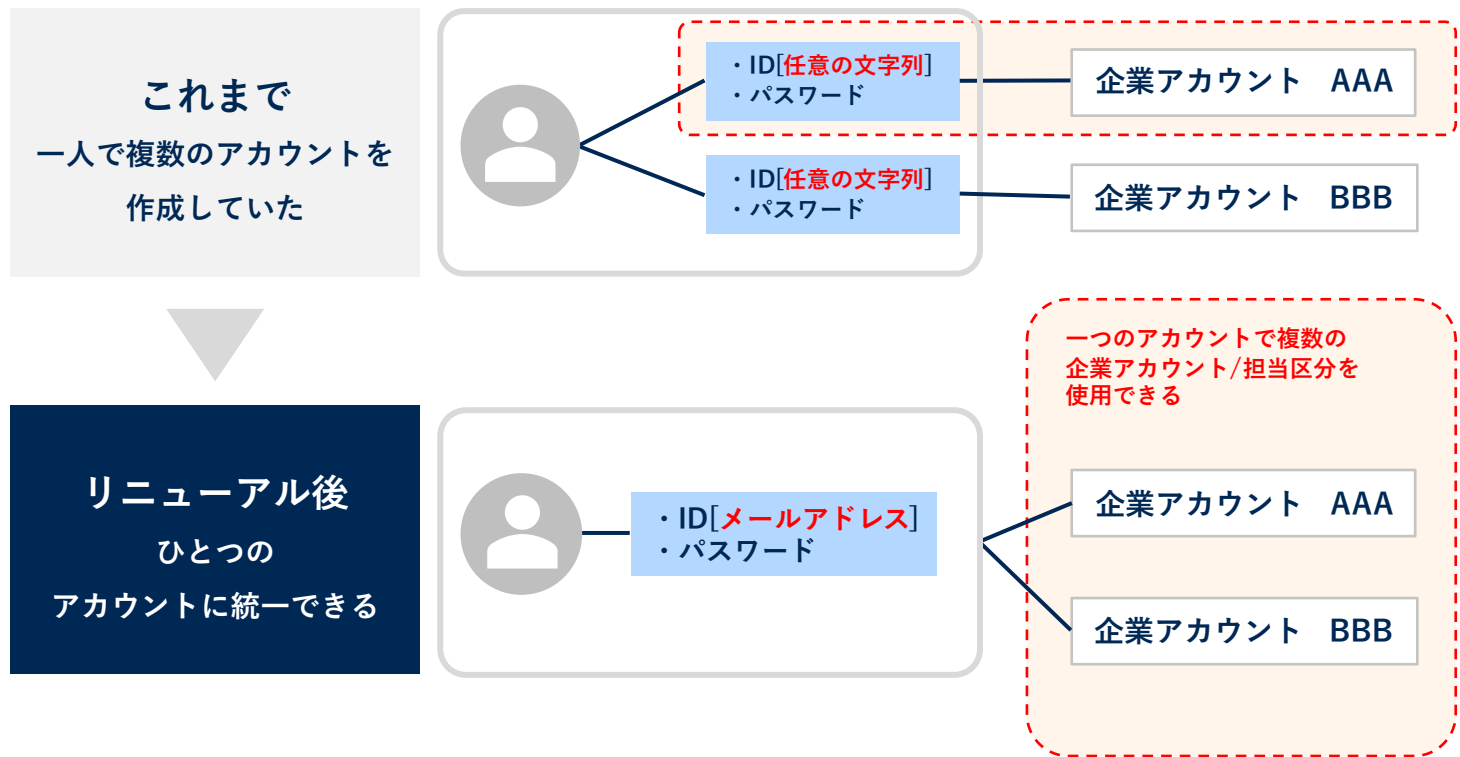


リニューアル後
メールアドレス
メールアドレスがIDとなり、パスワードはメールアドレス単位で共通になる
※ログイン後にどの企業アカウントにログインするかを選択する

3. アカウント管理 | 複数アカウントについて

複数のアカウントを持っている方は、以下のように変更されます。

※リニューアル後は「1つのID/パスワード」で、企業アカウントを切り替えてご利用ください。



Q. PWは担当企業ごとに設定する必要があるのか？

A. PWはアカウント（メールアドレス）ごとに設定されるため、企業ごとには設定しません。
HITO-Link紹介会社マイページへは同じメールアドレス／PWでログインしてください。

1 用語

2 URL


3 アカウント管理

4 ログイン方法

5 画面パーツや
軽微な仕様

4. ログイン方法

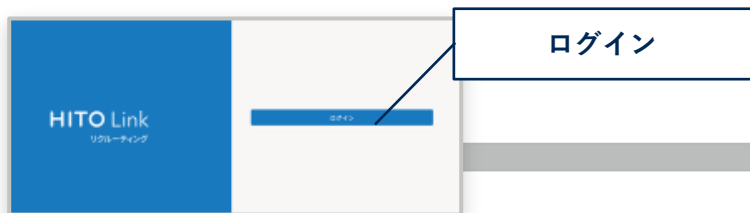
- 一括管理版
 - 紹介会社



4. ログイン方法 | 紹介会社

全企業アカウント共通のURLでログインします。

①ログイン形式の選択 <https://ats-agent.hito-link.jp/login>



②ログイン画面



ホーム画面



※アカウント選択が不要の場合は表示されません

1 用語

2 URL

3 アカウント管理

4 ログイン方法

5 **画面パーツや
軽微な仕様**

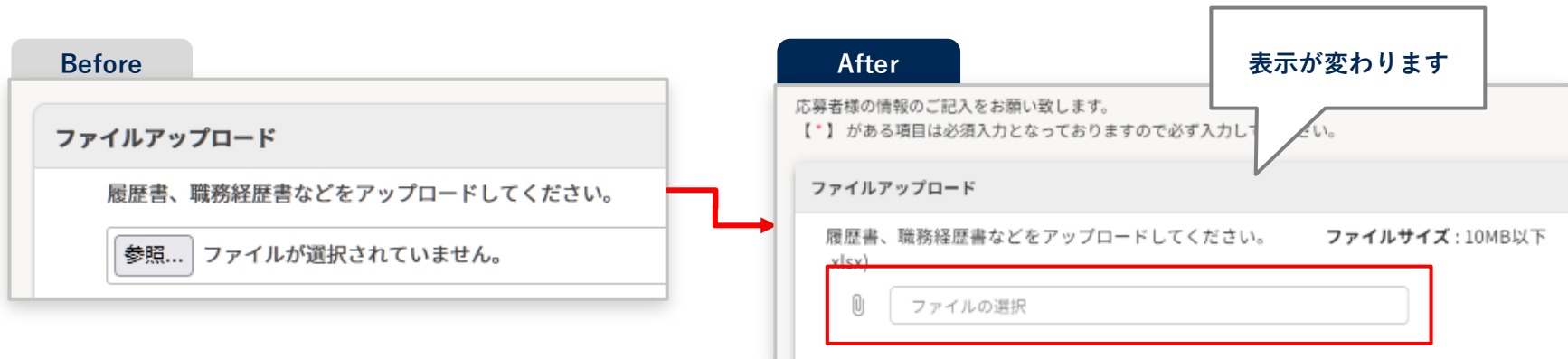
6. 画面パーツや軽微な仕様

- 画面パーツ
 - 見た目の変更
- 機能の変更
- 廃止になる機能



6. 画面パーツ | 見た目の変更 ※機能の変更はありません

ファイルアップロードの「ダイアログ」変更



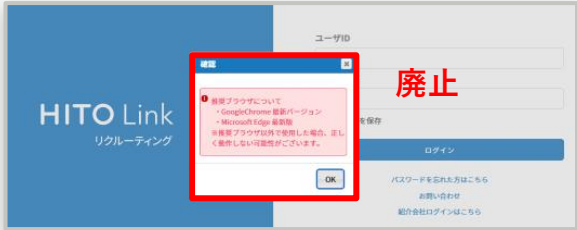

6. 軽微な仕様 | 機能の変更

項目	これまで
ログインURL 直接指定の制御	ログインした状態で「ログインURL」にアクセスすると、ログイン画面ではなくホーム画面を表示する
アップロード ファイルサイズの 制限	アップロード制限：5MB



リニューアル後
<ul style="list-style-type: none">・ログインした状態で「ログインURL」にアクセスすると、認証情報は保持したままログイン画面に戻ります。・「HITO-Linkアカウントでログイン」を選択すると、企業アカウント選択を経由してログインへ進みます
アップロード制限：10MBに統一

6. 軽微な仕様 | 廃止になる機能

項目	これまで	リニューアル後	参考キャプチャ
ログイン時の 推奨ブラウザ警告	推奨外ブラウザでアクセスすると警告が出る機能	推奨ブラウザ以外（Safari）でも警告除外するなど、実態と乖離があるため廃止します	
案件登録画面の 「求人票印刷」 機能	画面の右上に「求人票印刷」ボタンがある（表示中のWeb画面レイアウトを印刷する機能）	印刷機能がなくなり、求人票のダウンロードのみになります。ダウンロード後にファイルを開き、印刷をお願いします。	

お問い合わせ

本リニューアルに関してご不明点がある方は

HITO-Linkサポートデスク (hito-link-support@persol.co.jp) までお問い合わせください。

ご連絡内容を確認の上、担当者よりご連絡します。